



# FIRST

CAPITAL MARKETS

## Informe Semanal

Del 26 al 30 de Abril de 2021



### Plano Internacional

Luego de operar en zona de máximos históricos (4200 puntos), el índice US500 registra caídas en el día de hoy. En esta zona comienza a notarse algunas señales de agotamiento de la suba que comenzó hace un año. Continúa la presentación de resultados corporativos, esta semana presentaron Apple, Amazon, Facebook, Twitter, Exxon, Chevron y los mismos siguen estando en línea con lo esperado por el mercado. El PBI norteamericano sigue mejorando y las peticiones de subsidio por desempleo caen levemente.

De esta manera, el índice **S&P 500 tuvo una variación semanal de 0,23% terminando en los 4180 pts.** El DXY cierra esta semana en 91,2 USD con una suba del 0,41%. El principal ETF de Brasil, EWZ subió en la semana 0,73% ubicándose en los 35,8 USD , por su parte el Real se encuentra en 5,42 con una apreciación en la semana de 2,86% frente al dólar.

Por otro lado, las tasas a lo largo de la curva de rendimientos se mantuvieron estables, con una **10Y** cerrando el día viernes **en 1,63%**.

### Plano Local

En la última licitación del mes de Abril, el Tesoro adjudicó 108 mil millones de Pesos en Ledes y Lecer, de esta manera no pudo refinanciar el total de los vencimientos por 124 mil millones de Pesos. A pesar del resultado de esta última licitación, el Gobierno obtuvo a lo largo del mes un financiamiento neto positivo de 58 mil millones de Pesos especialmente luego de ofrecer el TY22P (Bono que los bancos suscriben con encajes). Por su parte el Banco Central compró a lo largo de Abril más de 1,500 millones de USD. Luego de los primeros 15 días de restricciones, el gobierno incorporó nuevas medidas y extendió por 20 días más las restricciones de circulación vigentes en el país. En cuanto a política monetaria, la **tasa LELIQ concluyó la semana en 38%**. En el plano monedas, el dólar mayorista escaló a **\$93,56 (+0,46% en la semana)**, mientras que las brechas tanto locales (MEP) como para giros al exterior (CCL) concluyeron en niveles de **63,6% (\$153,5) y 67,8% (\$156,9)** sobre spot, respectivamente (t+2).

# Newsletter Semanal

## Resumen de Mercado



**FIRST**  
CAPITAL MARKETS

30/4/2021 21/4/2021 Var. Semanal MTD (3) YTD (2)

Tasas de Referencia	30/4/2021	21/4/2021	Var. Semanal	MTD (3)	YTD (2)
US 10Y	1,64%	1,56%	8,40 bps	-8,60 bps	71,40 bps
BADLAR Privados (1)	33,94%	34,19%	-25,00 bps	37,50 bps	6,25 bps
Tasa LELIQs (1)	38,00%	38,00%	0,00 bps	0,00 bps	0,00 bps

(1) Tasas calculadas como TNA (2) Variación acumulada desde principio de año

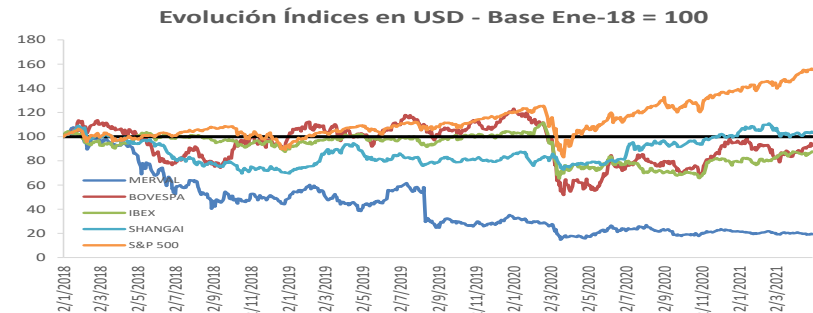
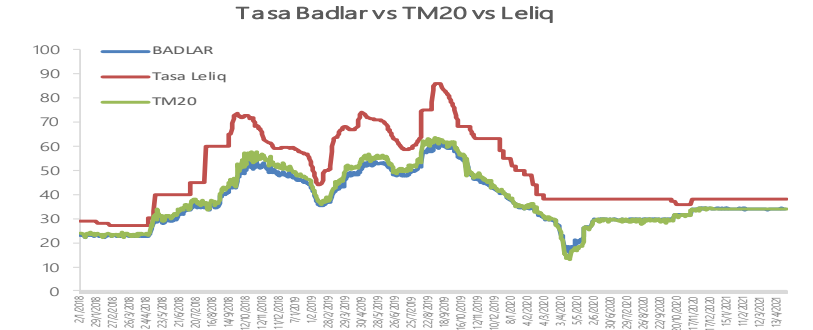
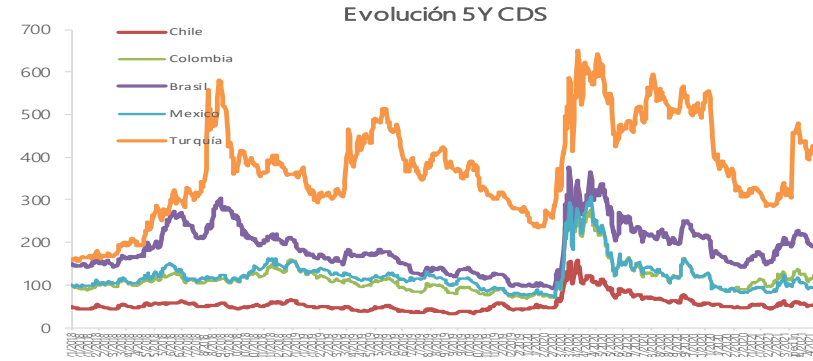
MONEDAS	30/4/2021	21/4/2021	Var. Semanal	MTD (3)	YTD (2)
Dólar A 3500 (ARS:USD)	93,56	93,03	0,58%	1,71%	11,51%
Dólar MEP (ARS:USD)	152,68	145,44	4,97%	7,65%	9,07%
Dólar CCL (ARS:USD)	155,78	153,06	1,77%	5,97%	11,02%
Dólar / Euro (USD:EUR)	1,20	1,20	-0,12%	2,48%	-1,60%
DXY (Dólar Index)	91,28	91,16	0,13%	-2,10%	1,04%
Real / Dólar (BRL:USD)	5,43	5,57	-2,46%	-3,54%	3,54%

MERCADOS (Índices) (3)	30/4/2021	21/4/2021	Var. Semanal	MTD (3)	YTD (2)
------------------------	-----------	-----------	--------------	---------	---------

América	30/4/2021	21/4/2021	Var. Semanal	MTD (3)	YTD (2)
Merval	314,91	311,09	1,23%	-3,74%	-13,74%
S&P 500 (USA)	4.182,72	4.173,42	0,22%	5,28%	11,98%
Nasdaq (USA)	13.975,21	13.950,22	0,18%	5,50%	8,34%
DowJones (USA)	33.859,94	34.137,31	-0,81%	2,66%	11,37%
VIX (USA)	18,68	17,50	6,74%	-3,71%	-13,92%
Bovespa (Brasil)	22.005,12	21.906,17	0,45%	6,25%	-3,09%

Europa	30/4/2021	21/4/2021	Var. Semanal	MTD (3)	YTD (2)
DAX (Alemania)	18.191,85	18.285,31	-0,51%	3,35%	8,01%
CAC 40 (Francia)	7.535,29	7.473,15	0,83%	5,90%	10,40%
FTSE 100 (UK)	5.046,93	4.969,94	1,55%	3,24%	3,28%
IBEX 35 (España)	10.594,75	10.251,88	3,34%	5,29%	6,36%

COMMODITIES (CHICAGO)	30/4/2021	21/4/2021	Var. Semanal	MTD (3)	YTD (2)
Soja (USD/Ton.)	577,20	550,10	4,93%	9,34%	25,15%
Maíz (USD/Ton.)	291,34	246,26	18,31%	31,15%	62,10%
Trigo (USD/Ton.)	272,80	247,36	10,29%	20,15%	20,88%
Petróleo WTI (USD/Barril)	63,50	61,34	3,52%	7,28%	33,68%
Oro (USD/Onza Troy)	1.768,23	1.793,46	-1,41%	3,59%	-5,50%



# Newsletter Semanal

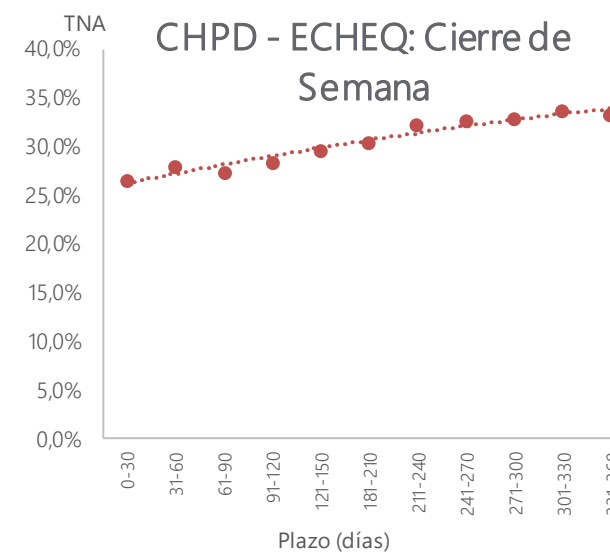
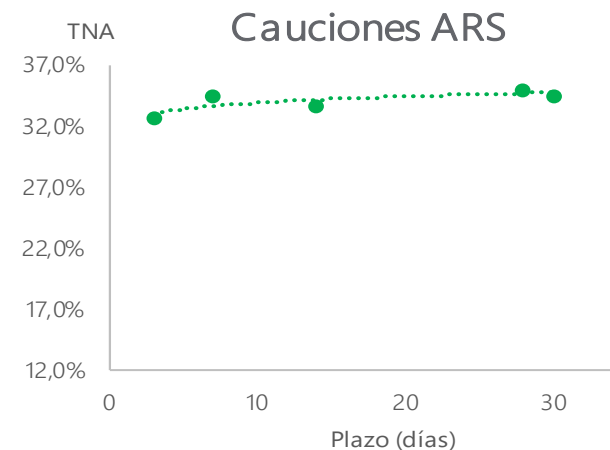
## Cauciones, CHPD y Pagarés

### CAUCIONES EN ARS Y USD: FECHA 30/04

Plazo (días)	Moneda	TNA Prom.	Monto Contado	Monto Futuro
3	ARS	32,60%	\$ 54.125.356.656	\$ 54.270.361.262
7	ARS	34,48%	\$ 3.295.289.520	\$ 3.317.077.851
14	ARS	33,67%	\$ 73.786.440	\$ 74.739.247
28	ARS	34,91%	\$ 94.678.262	\$ 97.213.632
30	ARS	34,50%	\$ 312.229.812	\$ 321.378.448
7	USD	0,91%	\$ 2.314.028	\$ 2.314.430

### CHPD & ECHEQ (ARS): FECHA 30/04

Plazo (días)	TNA Prom.	Monto Nominal	Cant. Negociada
0-30	26,46%	27.853.339,54	56
31-60	27,89%	109.902.288,16	198
61-90	27,29%	59.013.016,08	98
91-120	28,33%	91.094.876,14	96
121-150	29,44%	84.267.101,96	91
181-210	30,38%	40.668.565,96	50
211-240	32,19%	29.323.249,90	53
241-270	32,61%	47.109.626,97	52
271-300	32,80%	22.324.474,46	38
301-330	33,50%	53.525.152,99	51
331-360	33,24%	93.434.866,58	63



# Newsletter Semanal

## Títulos Públicos

Ticker	Maturity	Próx. Vto	TIR	Duration	Precio	Paridad	Ley
--------	----------	-----------	-----	----------	--------	---------	-----

### SOBERANOS TASA DE REFERENCIA FIJA

TO23	17/10/2023	17/10/2021	50,63%	2,0	59,70	59,38%	Arg.
TO26	17/10/2026	17/10/2021	53,39%	1,6	39,75	39,55%	Arg.

### SOBERANOS AJUSTADOS POR CER

TC21	22/7/2021	22/7/2021	-17,93%	0,2	489,5	116,60%	Arg.
T2X1	17/4/2021	17/4/2021	-75,92%	0,0	140,3	123,01%	Arg.
TX21	5/8/2021	5/5/2021	-9,30%	0,3	155,5	102,75%	Arg.
T2X2	20/9/2022	20/5/2021	2,76%	1,4	137,5	99,63%	Arg.
TX22	18/3/2022	18/9/2021	0,26%	0,9	146,1	100,81%	Arg.
TX23	25/3/2023	25/9/2021	2,41%	1,9	141,5	98,18%	Arg.
TX24	25/3/2024	25/9/2021	4,77%	2,8	131,8	91,41%	Arg.
TX26	4/11/2026	4/5/2021	0,87%	5,2	107,4	106,00%	Arg.
TX28	4/11/2028	4/5/2021	1,48%	5,8	107,4	105,83%	Arg.
PR13	15/3/2024	15/5/2021	2,77%	1,5	718,0	101,30%	Arg.
DICP	31/12/2033	30/6/2021	9,10%	5,9	2147,0	83,67%	Arg.
PARP	31/12/2038	30/9/2021	11,10%	10,2	793,0	39,65%	Arg.
CUAP	31/12/2045	30/6/2021	10,24%	11,4	1200,0	42,86%	Arg.

Ticker	Maturity	Próx. Vto	TIR	Duration	Precio	Paridad	Ley
--------	----------	-----------	-----	----------	--------	---------	-----

### SOBERANOS EN DÓLARES

AL29	9/7/2029	9/7/2021	21,43%	4,7	36,8	36,38%	Arg.
AL30	9/7/2030	9/7/2021	20,45%	5,0	35,1	35,08%	Arg.
AL35	9/7/2035	9/7/2021	17,39%	7,8	31,8	31,70%	Arg.
AE38	9/1/2038	9/7/2021	19,20%	6,5	34,0	33,99%	Arg.
AL41	9/7/2041	9/7/2021	16,92%	7,4	33,0	32,90%	Arg.
GD29	9/7/2029	9/7/2021	20,08%	4,7	39,0	38,55%	N.Y.
GD30	9/7/2030	9/7/2021	19,33%	5,1	37,0	36,96%	N.Y.
GD35	9/7/2035	9/7/2021	16,87%	7,9	33,0	32,94%	N.Y.
GD38	9/1/2038	9/7/2021	16,39%	6,9	40,5	40,44%	N.Y.
GD41	9/7/2041	9/7/2021	15,69%	7,6	35,9	35,85%	N.Y.
GD46	9/7/2046	9/7/2021	16,88%	7,1	33,3	33,27%	N.Y.

### SOBERANOS DOLLAR LINKED

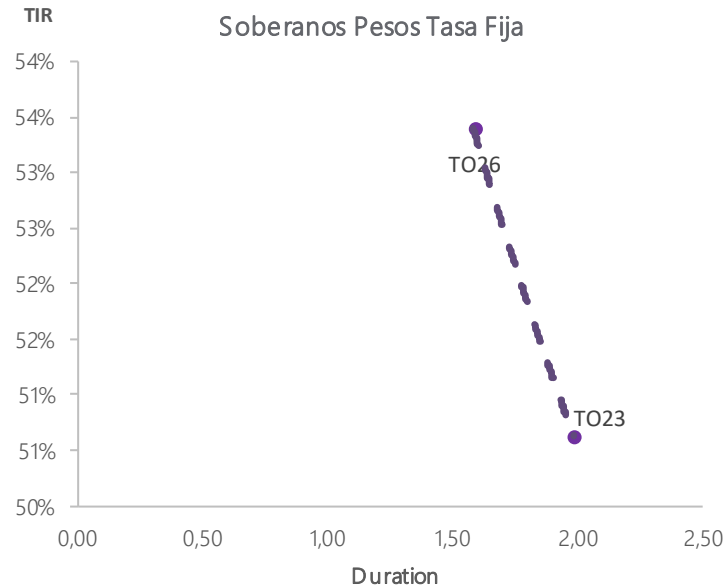
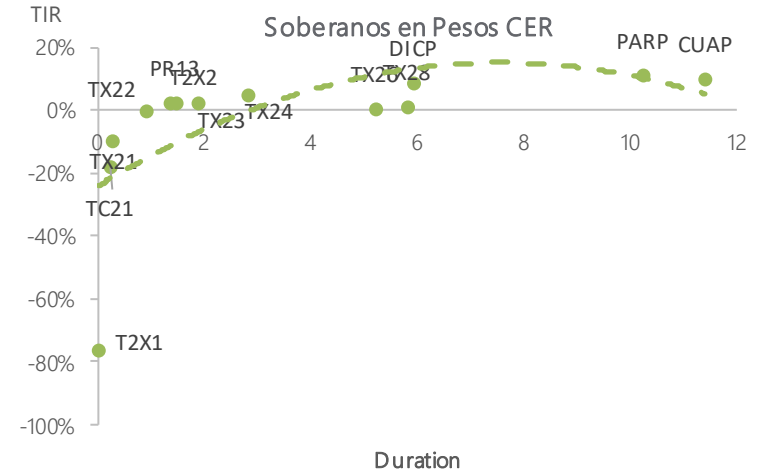
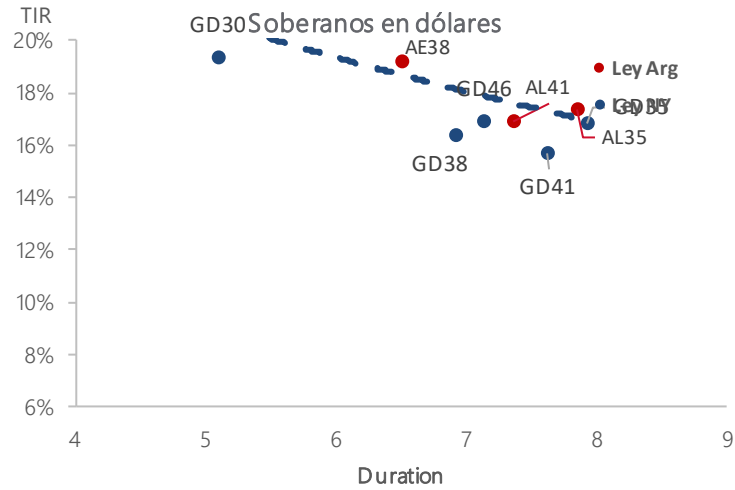
T2V1	30/11/2021	30/5/2021	3,22%	1,1	90,36	85,99%	Arg.
TV22	29/4/2022	30/4/2021	0,31%	1,5	93,25	88,74%	Arg.

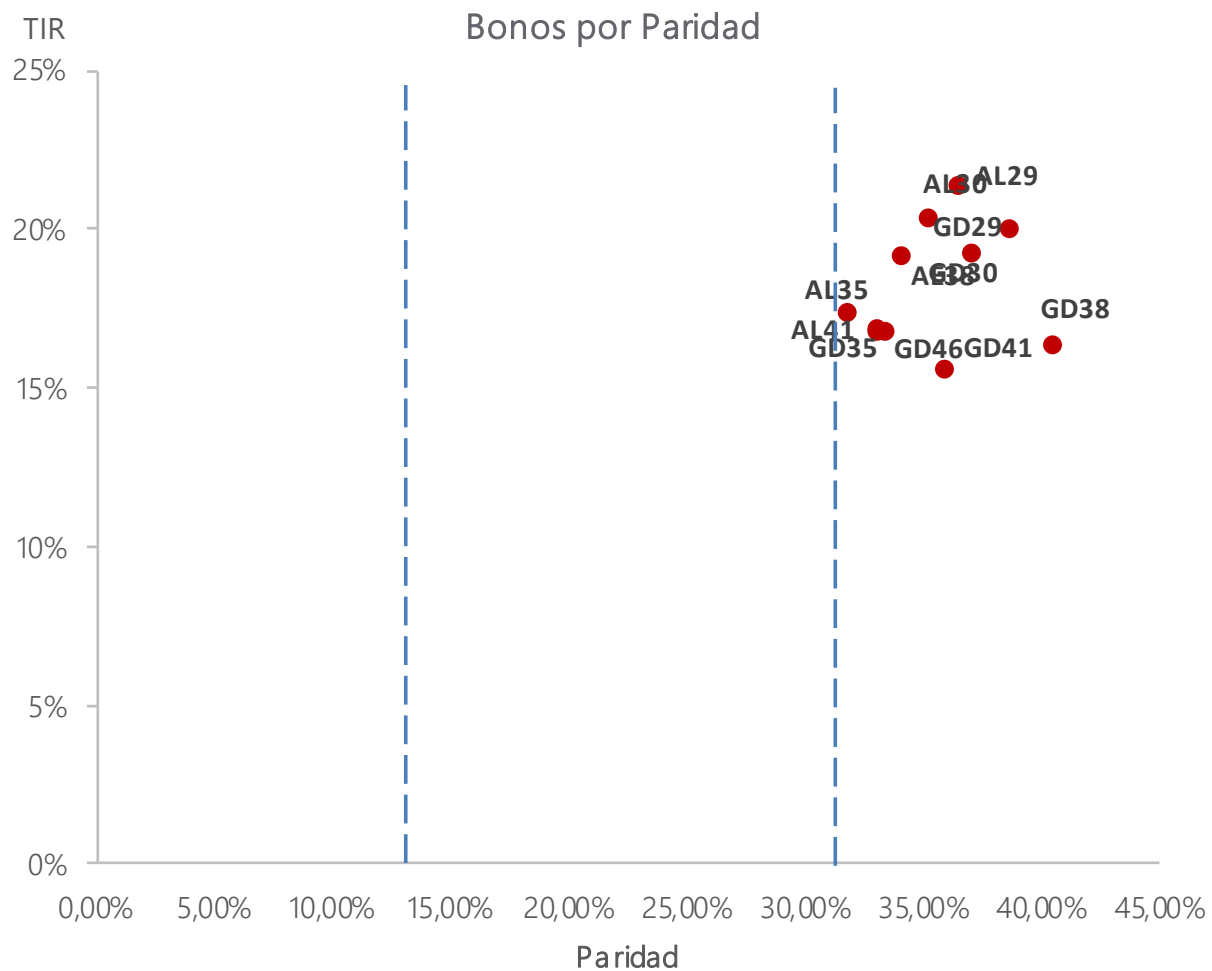
# Newsletter Semanal

## Títulos Públicos (cont.)



**FIRST**  
CAPITAL MARKETS





# Newsletter Semanal

## Títulos Públicos (cont. II)

Ticker	Plazo	Maturity	TIR	Duration (años)	Precio
--------	-------	----------	-----	-----------------	--------

### LETRAS AJUSTABLES POR CER Información al 30-04

X21Y1	14	21/5/2021	-4,50%	14,00	122,37
X13S1	129	13/9/2021	-4,32%	129,00	123,00

Ticker	Plazo	Maturity	TIR	Duration (años)	Precio
--------	-------	----------	-----	-----------------	--------

### LETRAS A TASA DE PASES Información al 00-01

S30A1	0	30/4/2021	#¡NUM!	#¡NUM!	107,40
SJ301	61	30/6/2021	48,85%	61,00	109,50
SL301	91	30/7/2021	50,42%	91,00	105,92



# Newsletter Semanal

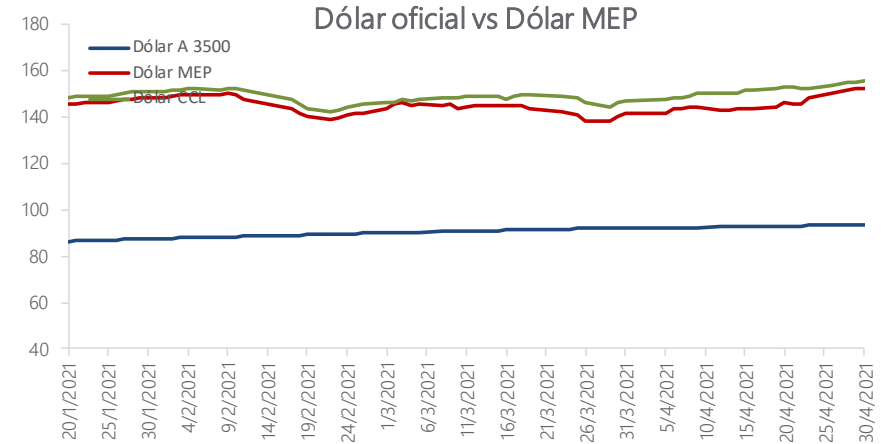
## Dólar y ROFEX

### EVOLUCIÓN DÓLAR A 3500 (BCRA)

Período	Precio	Incremento Men	Rendimiento YTD
30/4/2021	93,56	1,71%	10,46%

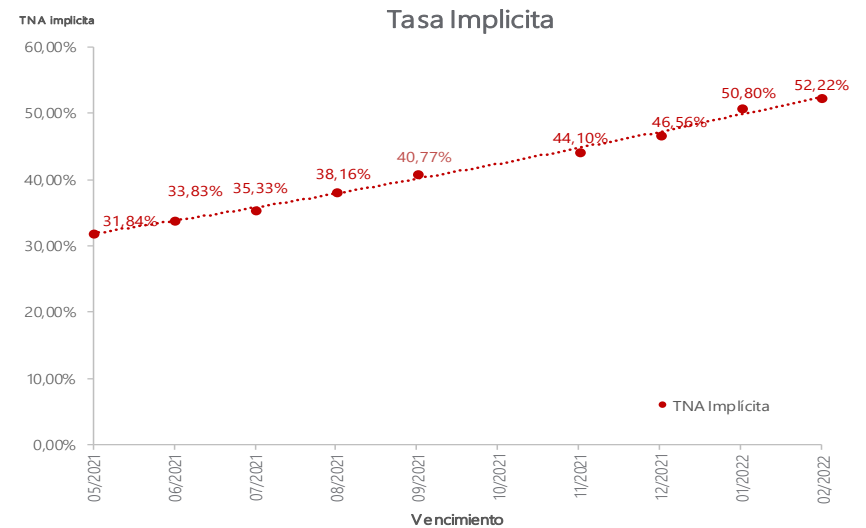
### Brechas MEP y CCL

MEP	CCL
62,85%	66,41%

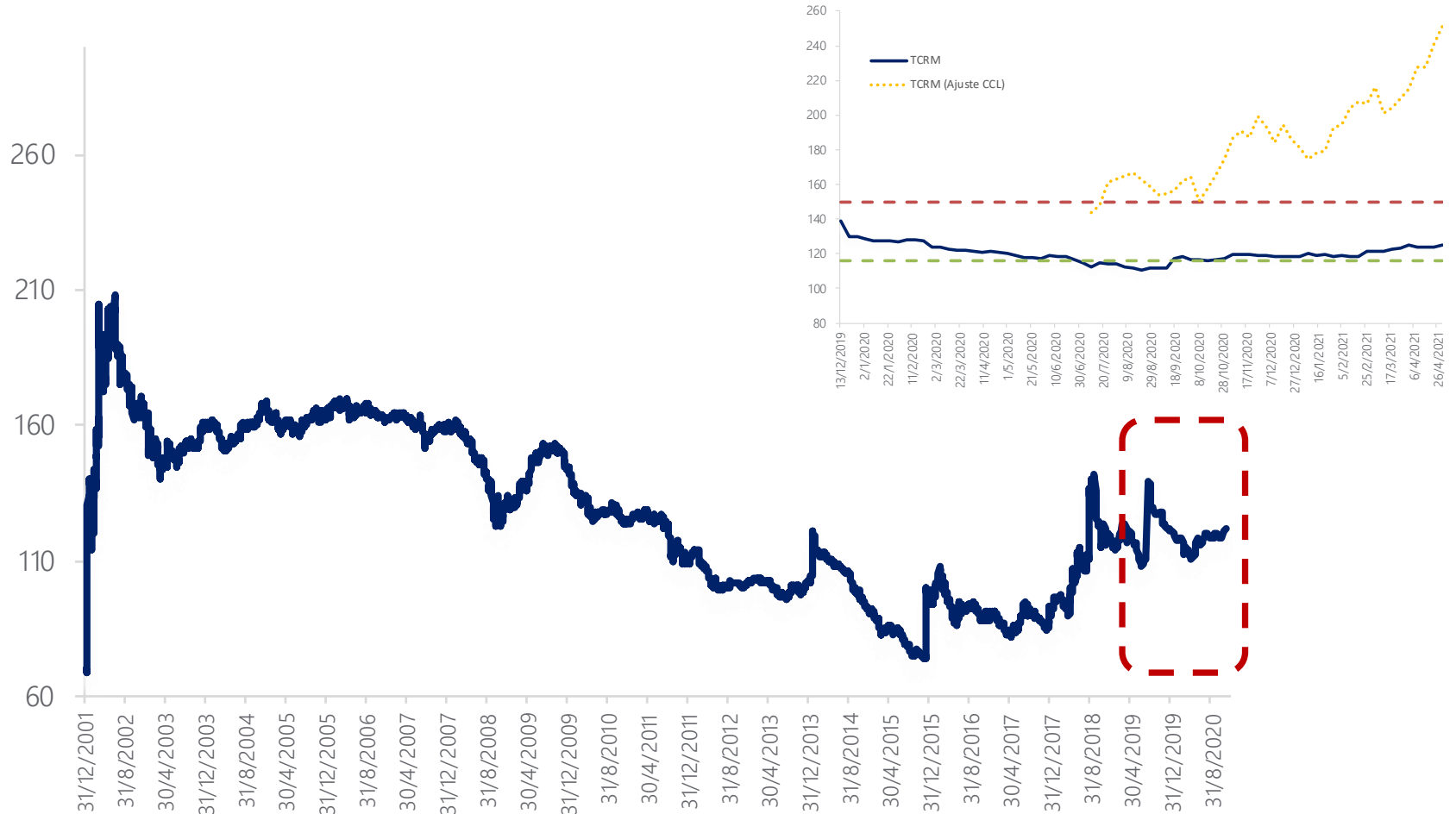


### FUTUROS DE DÓLAR ROFEX al 30/04

Vencimiento	Precio	Tasa Directa	TEA Implícita	TNA Implícita	Tasa Forward 30 días
05/2021	96,090	2,70%	36,91%	31,84%	#¡DIV/0!
06/2021	98,850	5,65%	38,97%	33,83%	38,97%
07/2021	101,800	8,81%	40,29%	35,33%	40,29%
08/2021	105,590	12,86%	43,18%	38,16%	43,18%
09/2021	109,550	17,09%	45,70%	40,77%	45,70%
11/2021	117,750	25,86%	48,03%	44,10%	48,03%
12/2021	122,800	31,25%	49,95%	46,56%	49,95%
01/2022	129,500	38,41%	53,71%	50,80%	53,71%
02/2022	134,250	43,49%	54,27%	52,22%	54,27%
03/2022	126,330	35,03%	38,71%	38,16%	38,71%



### Tipo de Cambio Real Multilateral Histórico



# Newsletter Semanal

## Evolución Merval<sup>(1)</sup>

### COTIZACIÓN Merval AL 30/04

Panel Líder Merval	Última	Var % Diaria	Var % Semanal	Var % Anual	Var % YTD
<b>MERVAL</b>	<b>49.056,10</b>	<b>-2,02%</b>	<b>3,02%</b>	<b>49,82%</b>	<b>-4,24%</b>
ALUAR	46,00	-1,29%	4,66%	51,32%	-2,54%
MACRO	209,30	-3,24%	6,92%	13,10%	-7,92%
BYMA	640,00	0,00%	1,60%	132,23%	5,56%
CENTRAL PUERTO	32,30	-0,62%	1,89%	21,20%	-10,03%
COMER DEL PLATA	2,44	0,41%	3,83%	54,68%	-2,01%
CABLEVISION HOLD	279,50	-1,24%	8,54%	-26,97%	-34,00%
EDENOR	27,85	1,27%	2,20%	66,27%	-2,62%
FRANCES	134,80	-2,88%	2,04%	31,19%	-13,40%
GP FIN GALICIA	116,60	-2,18%	5,38%	46,22%	-7,28%
METROGAS	17,45	2,05%	2,65%	13,31%	-12,09%
MIRGOR	1.598,50	0,69%	3,80%	137,21%	0,33%
PAMPA ENERGIA	84,05	-3,06%	-3,56%	82,52%	8,24%
GPO SUPERVIELLE	54,35	-1,90%	3,43%	48,98%	-13,04%
TRAN GAS NORTE C	36,35	-1,62%	5,82%	45,40%	-13,14%
TRAN GAS DEL SUR	142,95	0,42%	5,77%	40,42%	-6,66%
TRANSENER	23,80	0,21%	6,73%	3,25%	-18,63%
TERNIUM ARG	55,00	-2,14%	7,84%	94,69%	18,92%
GP FINAN VALORES	23,30	-2,51%	3,56%	70,07%	-19,79%
YPF SOCIEDAD	590,00	-4,87%	0,96%	36,10%	-14,97%

### MERVAL DEL 23/04 AL 30/04

3,02%

#### MEJORES PERFORMANCE DE LA SEMANA

23/04 AL 30/04

CABLEVISION HOLD

8,54%

TERNIUM ARG

7,84%

MACRO

6,92%

#### PEORES PERFORMANCE DE LA SEMANA

23/04 AL 30/04

PAMPA ENERGIA

-3,56%

YPF SOCIEDAD

0,96%

BYMA

1,60%

# Newsletter Semanal

## Evolución CEDEARs<sup>(1)</sup>

### COTIZACIÓN CEDEARs AL 30/04

Ticker	Último	Var % Diaria	Var % Semanal	Var % YTD	Volumen VN diario	Origen
APPLE	2.060,00	-2,11%	0,46%	7,10%	30801	USA
TENARIS	3.380,50	1,18%	2,21%	46,85%	4277	Argentina
PETROBRAS	1.330,00	-1,70%	3,42%	-14,94%	13566	Brasil
MERCADO LIBRE	4.118,00	-1,21%	2,20%	0,73%	13269	Argentina
GENERAL ELECTRIC	2.063,00	-0,70%	0,95%	34,94%	3372	USA
MICROSOFT CORP	3.971,00	-0,69%	-0,71%	24,89%	7913	USA
GERDAU	3.874,50	-4,37%	7,15%	45,70%	5	Brasil
VALE	1.581,50	-5,24%	6,39%	33,13%	21253	Brasil
BANCO ITAÚ	788,00	-1,25%	4,93%	-10,77%	5661	Brasil
AMAZON	3.805,00	-0,09%	6,36%	15,08%	23521	USA
BANCO BRADESCO	685,00	-1,51%	7,62%	0,06%	33068	Brasil
GOOGLE	6.374,00	-2,54%	5,82%	47,87%	9258	USA
DESPEGAR	2.090,00	-3,37%	2,38%	17,42%	2279	Argentina
NETFLIX	5.075,50	0,98%	3,77%	7,98%	2319	USA
FACEBOOK	6.380,00	-1,38%	10,32%	29,42%	2111	USA
COCA COLA	1.700,00	-1,05%	1,64%	8,65%	19007	USA
NIKE	6.965,00	-1,31%	4,42%	2,61%	861	USA
ADECOAGRO	2.940,00	-1,24%	7,06%	54,74%	381	Argentina

### CEDEARs DEL 23/04 AL 30/04

MEJORES PERFORMANCE DE LA SEMANA	23/04 AL 30/04
FACEBOOK	10,32%
BANCO BRADESCO	7,62%
GERDAU	7,15%

PEORES PERFORMANCE DE LA SEMANA	23/04 AL 30/04
MICROSOFT CORP	-0,71%
GENERAL ELECTRIC	0,95%
COCA COLA	1,64%

# Newsletter Semanal

## Cotizaciones ADRs<sup>(1)</sup>

### COTIZACIÓN ADRs AL 30/04

Ticker	Último	Var % Diaria	Var % Semanal	Var % Anual	Var % YTD
ETF MSCI Argentina	29,90	-1,25%	-1,22%	65,77%	-2,64%
FRANCES	2,62	-2,96%	-0,38%	0,38%	-19,88%
MACRO	13,37	-2,41%	5,11%	-18,03%	-15,59%
CRESUD	5,63	1,81%	1,81%	77,60%	19,79%
EDENOR	3,70	3,93%	0,82%	23,33%	-10,63%
GP FIN GALICIA	7,49	-1,83%	3,60%	5,20%	-15,65%
PAMPA	13,42	-1,47%	-5,69%	30,04%	-1,97%
GPO SUPERVIELLE	1,77	-2,75%	0,57%	4,73%	-19,55%
TELECOM	4,63	0,43%	-0,86%	-29,32%	-31,41%
TRAN GAS DEL SUR	4,54	-1,30%	1,79%	-0,87%	-16,70%
TENARIS	21,38	1,71%	-1,11%	56,29%	32,88%
YPF	3,78	-5,26%	-2,07%	-1,56%	-22,86%
IRSA	3,82	1,87%	7,30%	18,49%	-15,02%
CENTRAL PUERTO	2,12	-0,47%	-0,47%	-12,76%	-18,77%
TERNIUM ARG	39,09	-3,05%	0,72%	187,64%	31,79%
CORP AMERICA	5,77	-0,17%	20,21%	126,27%	44,61%
DESPEGAR	13,24	-3,99%	-0,23%	91,88%	5,67%
LOMA	5,85	-1,68%	-1,02%	61,60%	-7,00%
MERCADO LIBRE	1570,98	-1,09%	-0,38%	169,23%	-8,29%

MSCI Argentina DEL 23/04 AL 30/04 -1,22%

MEJORES PERFORMANCE DE LA SEMANA	23/04 AL 30/04
CORP AMERICA	20,21%
IRSA	7,30%
MACRO	5,11%
PEORES PERFORMANCE DE LA SEMANA	23/04 AL 30/04
PAMPA	-5,69%
YPF	-2,07%
TENARIS	-1,11%

(1) Cotización en USD

# Newsletter Semanal

## Calendario Semanal

Calendario Económico		
Países	Evento	Hora (Arg)
Lunes, 03 de Mayo de 2021		
Gran Bretaña	Feriado Bursátil	
USA	PMI Manufacturero del ISIM Abril - Est: 65.0	11:00 hs
Martes, 04 de Mayo de 2021		
Gran Bretaña	PMI Manufacturero Abril - Est: 60.7	05:30 hs
Miércoles, 05 de Mayo de 2021		
USA	Cambio de empleo No Agrícola- Est 808k	09:15 hs
USA	PMI No Manufacturero del ISIM- Est 64,3	11:00 hs
USA	Inventarios de Crudo	11:30 hs
Jueves, 06 de Mayo de 2021		
Gran Bretaña	PMI Compuesto- Est 60,0	05:30 hs
Gran Bretaña	Decisión tipos de interés- Est 0,10%	08:00 hs
USA	Nuevas peticiones de subsidio por Desempleo	09:30 hs
Viernes, 07 de Mayo de 2021		
USA	Nóminas No Agrícola- Est 950k	05:30 hs
USA	Tasa de desempleo- Est 5,7%	09:30 hs

# Contacto

---

Para mayor información sobre la Newsletter o sobre FIRST Capital Markets, por favor contáctenos:  
Mesa de Operaciones: [mesa@firstcma.com](mailto:mesa@firstcma.com) / 5239-3336

**José Luis Garófalo**  
*Vicepresidente Ejecutivo*

**Pedro A. Cristiá, CFA**  
*Gerente General*

**Rodrigo Terré, CFA**  
*Gerente de Mercado de Capitales*

**Alejandro Caramella**  
*Head Portfolio Manager*

**Maria Rita Franchini**  
*Back Office / Administración*

**Juan Pablo De Gaetano**  
*Mesa de Operaciones*

**Camila Stagnaro**  
*Mesa de Operaciones*

**Ezequiel López del Río**  
*Analista de FCI*

**Héctor Gagliardi**  
*Mesa de Operaciones*

**Ernesto Biternas**  
*Back Office*

**Lorenzo Reyes**  
*Analista*

**Silvana Podesta**  
*Compliance*

**Eugenia Magetti**  
*Back Office*





# FIRST

CAPITAL MARKETS

## **BUENOS AIRES**

Ortiz de Ocampo 3302 – Módulo 1, Piso 2, Oficina 15  
C1425DSV, Ciudad de Buenos Aires.  
(+54 11) 5235 1032  
[contacto@firstcma.com](mailto:contacto@firstcma.com)

## **FIRST Capital Markets S.A.**

Agente de Negociación  
registrado bajo el N° 532 de la C.N.V.  
AAPIC – Fondos Comunes de Inversión  
registrado bajo el N° 49 de la C.N.V.